

# ДВЕНАДЦАТЬ СТУЛЬЕВ

Фабрика мебели


## Инструкция по сборке

вешалка

«КОПЕНГАГЕН»

600 x 1536 x 252

(ширина x высота x глубина)



### ОБЩИЕ ТЕХНИЧЕСКИЕ УКАЗАНИЯ ПО СБОРКЕ.

Перед сборкой внимательно ознакомьтесь с данной инструкцией, проверьте комплектность деталей и фурнитуры по комплектовочной ведомости. Для сборки элементов желательно воспользоваться помощью квалифицированных специалистов. Во избежание появления царапин, сборку необходимо проводить на мягком подстилочном материале. Согласно схемам сборки прикрепить необходимую фурнитуру. После этого можно приступать к сборке комплекта. Рекомендуется монтировать каркас в горизонтальном положении. В мебельное изделие могут быть внесены конструктивные изменения, не указанные в данной инструкции и не ухудшающие качество изделия.

### ПРАВИЛА УХОДА И ЭКСПЛУАТАЦИИ.










Для сохранения эксплуатационных и эстетических качеств мебели в течении длительного срока необходимо соблюдать условия её хранения, правил эксплуатации и ухода:

1. Мебель рекомендуется эксплуатировать в проветриваемом, сухом помещении с температурой воздуха не ниже +10 С и относительной влажностью воздуха 50 - 65 %.
2. При эксплуатации изделий, имеющих стеклянные створки, полки и зеркала необходимо помнить, что эксплуатация стеклоизделий и зеркал с трещиной сопряжено с риском получения травмы. При появлении трещин нужно немедленно заменить изделие.
3. В процессе эксплуатации мебели возможно ослабление крепежной фурнитуры, поэтому необходимо периодически подтягивать их.
4. Во избежании потери товарного вида мебель и зеркала рекомендуется защищать от прямых солнечных лучей (может привести к изменению цвета), не должна размещаться вблизи отопительных приборов, сырых и холодных стен.
5. Не допускать попадания воды и технических жидкостей на поверхность мебели, не следует ставить на поверхность горячие предметы без теплоизоляционной прокладки.
6. Беречь поверхность мебели от механических повреждений.
7. Поверхность мебели можно чистить влажной тканью с применением средств по уходу за мебелью с последующей протиркой насухо. Нельзя применять эфир, ацетон, бензин и др. растворители.
8. Лицевую фурнитуру следует чистить мягкой тканью с применением хозяйственного мыла, после чего вытирать насухо. Не использовать для чистки наждачную бумагу, соду и др. средства, содержащие абразивные материалы.
9. Предельная нагрузка на изделие не должна превышать 15кг.

## Комплектовочная ведомость на детали.

Поз.	Наименование	Кол-во	Длина мм	Ширина мм
1	планка	2	100	600
2	планка вешалка	3	1536	160
3	полка вязка	1	600	220

## Комплектовочная ведомость на фурнитуру.

Изобр.	Наименование	Кол-во
	Саморез 4x16	4
	Саморез 4x20	6
	Саморез 4x30	12
	Навес Прямой	2
	Евровинт 6x50	3
	Крючок	3
	Заглушка для евровинта	3
	Дюбель-гвоздь 6x40	2
	Ключ для евровинта	1

В зависимости от конструктивной особенности стены, а так же наличия скрытой проводки - навесы рекомендуем закрепить по месту

