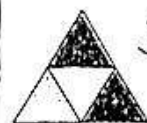


Правила эксплуатации и гарантии:

1. Диван «Лира Лайт» предназначен для отдыха и сна.
2. При эксплуатации мебели необходимо придерживаться основных правил, общих для всех тканей:
 - избегать попадания прямых солнечных лучей;
 - не ставить ближе 30-40 см от источников тепла;
 - пятна не следует тереть, для их удаления лучше использовать ткань или губку, которая легко впитывает влагу;
 - не рекомендуется применять абразивные очистители, аммиачную воду, агрессивную жидкость высокой концентрации (спирт, кислота, щелочь, растворитель, кислородный окислитель)
3. Необходимо периодически проверять подтяжку болтовых и винтовых соединений, при необходимости подтягивать их.
4. Максимальная нагрузка на дно бельевого ящика 15 кг. Ящик предназначен только для постельных принадлежностей.
5. Не допускается использовать спальное место для прыжков.
6. Не допускается использовать спальное место для прыжков.
7. Боковина не должна использоваться для сидения.
8. Претензии по комплектности и качеству мебели должны направляться по месту приобретения мебели. Настоящая гарантия действительна при наличии оригинала квитанции о покупке, содержащей дату покупки.
9. Гарантийный срок эксплуатации мягкой мебели - 18 месяцев со дня приобретения изделия.
10. ЗАО «Боровичи-Мебель» оставляет за собой право отказа в гарантийном ремонте в следующих случаях:
 - наличие механических повреждений;
 - ущерб в результате несоблюдения потребителем правил эксплуатации, использование изделия не по назначению;
 - ущерб в результате умышленных или ошибочных действий потребителя;
 - ущерб в результате внесения изменений в конструкцию изделия;
 - ущерб, вызванный попаданием на изделия посторонних предметов, жидкостей.

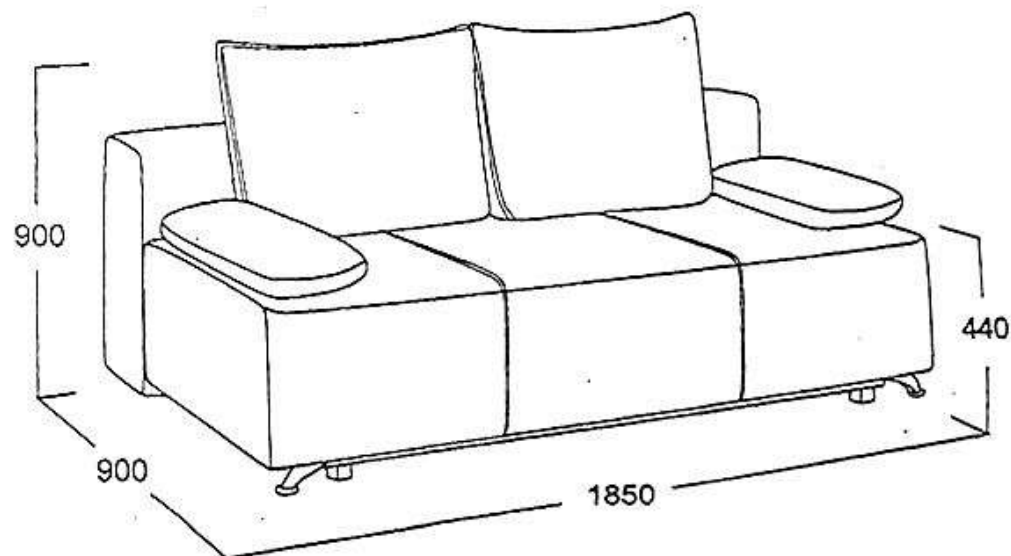


ЗАО «БОРОВИЧИ-МЕБЕЛЬ»





Новгородская обл., г.Боровичи, ул.С.Перовской,32
тел./факс (81664) 21164, <http://www.bormebel.com>

Диван - кровать «Лира Лайт» (спальное место 1350x1850)

Инструкция по эксплуатации и уходу

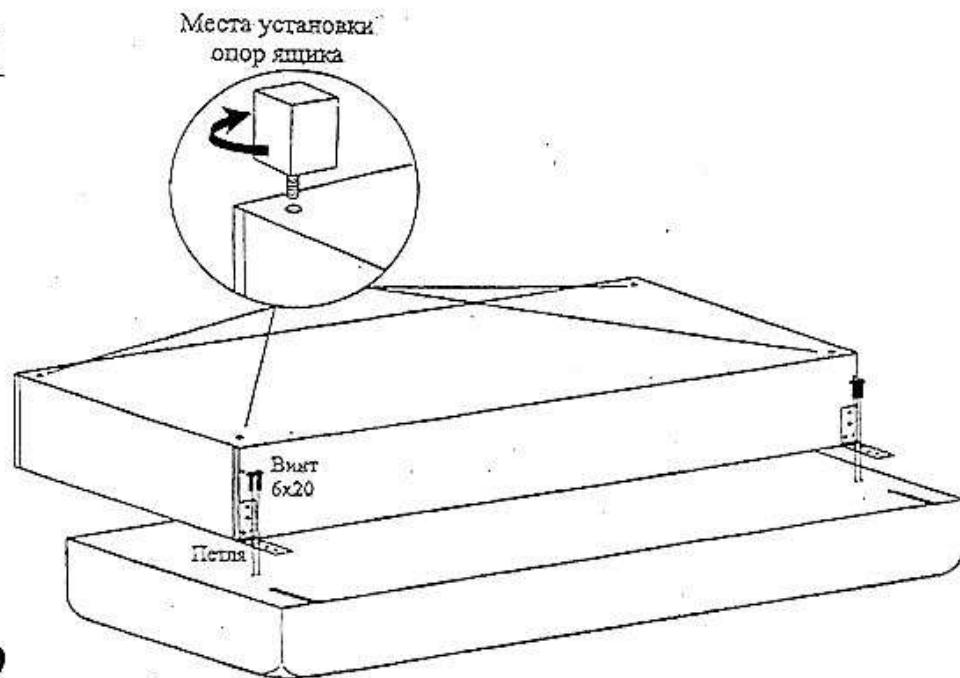


Фурнитура:

Опора сиденья	Опора ящика	Шуруп 4x30	Винт 6x20
 2шт	 4шт	 8шт	 4шт

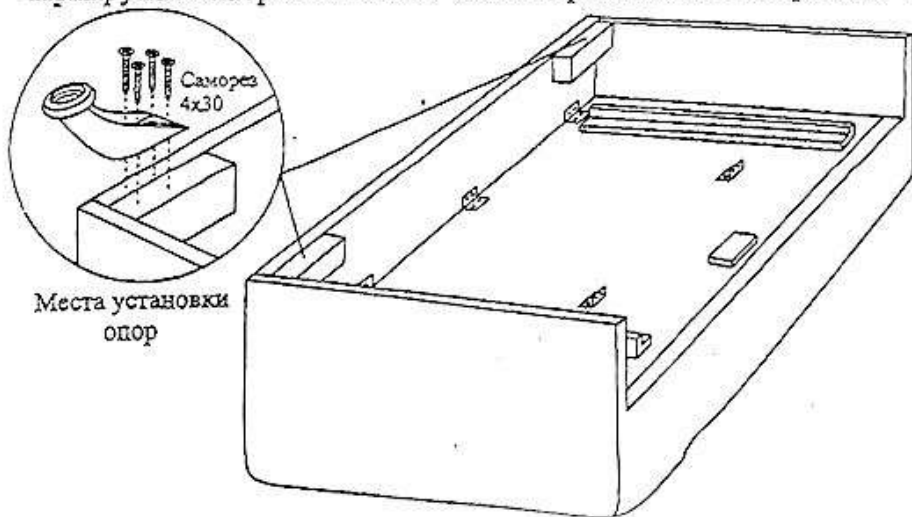
Диван с механизмом трансформации еврокнижка, является альтернативой полноценной кровати.

1



2

Прикрутите опоры к нижней части царги дивана саморезами 4x30.

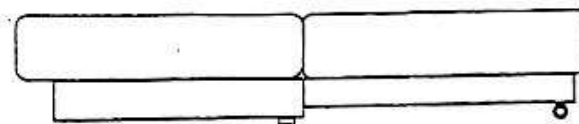
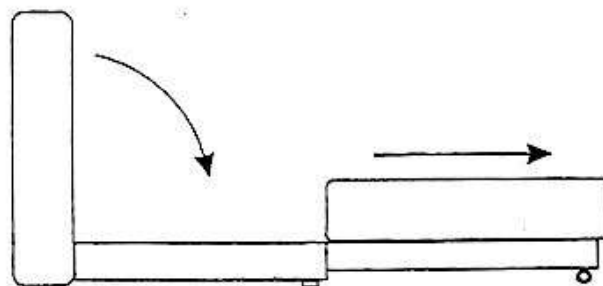


Порядок раскладывания дивана в положение «кровать»:

1. Слегка приподнимите сидение вверх (\approx на 30°) и выдвиньте на себя до упора.



2. Опустите на освободившееся место спинку дивана.



Складывание выполните в обратной последовательности.

На сегодняшний день это один из самых простых и безотказных механизмов.